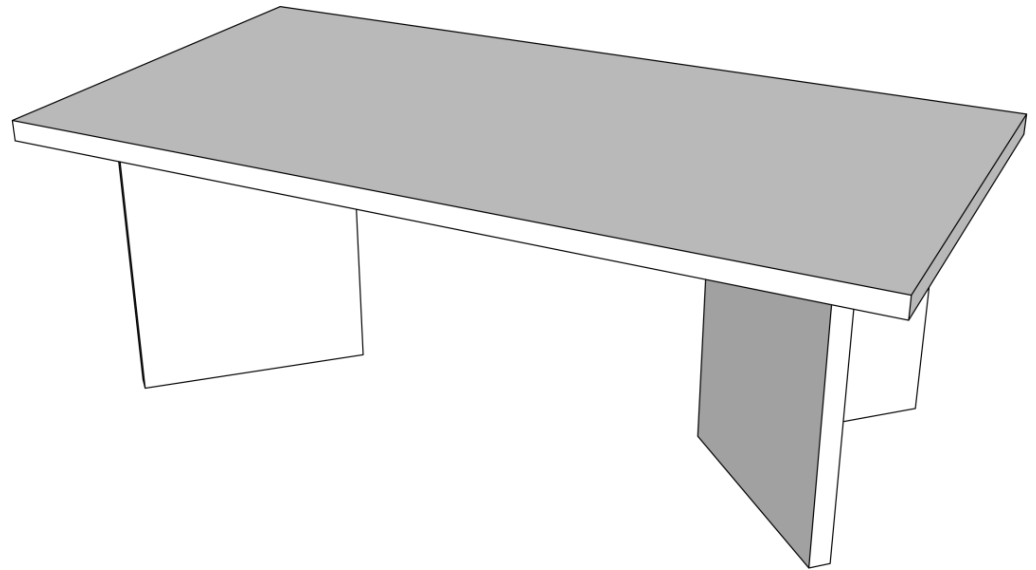


NOUS


LIVING



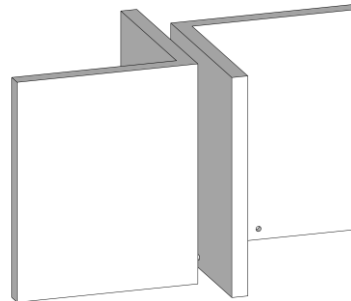
15 min.



MACE COFFEE TABLE



Tafelblad
Tabletop




Poten
Leg

Onderdelen
Components



Inbus sleutel x1
Allen Key x1

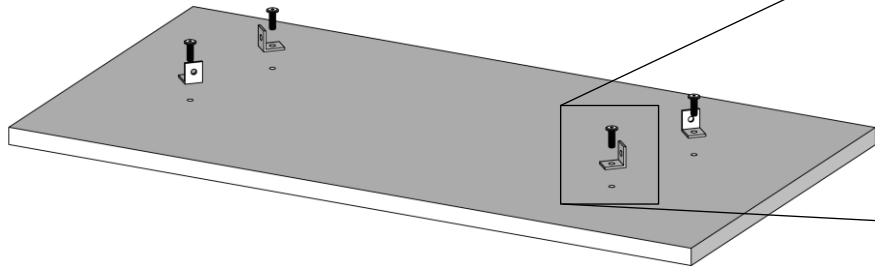


Schroeven x8
Allen Screw x8



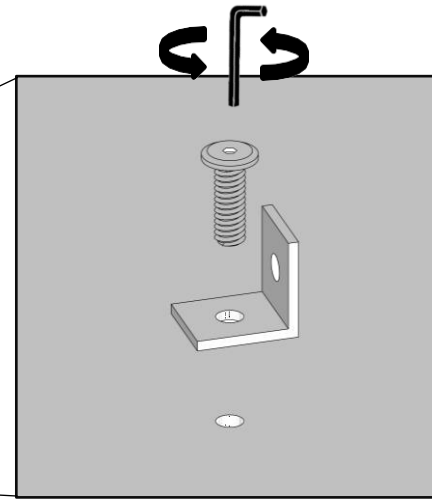
Klemmen x4
L Clip x4

Montagemateriaal
Accessories



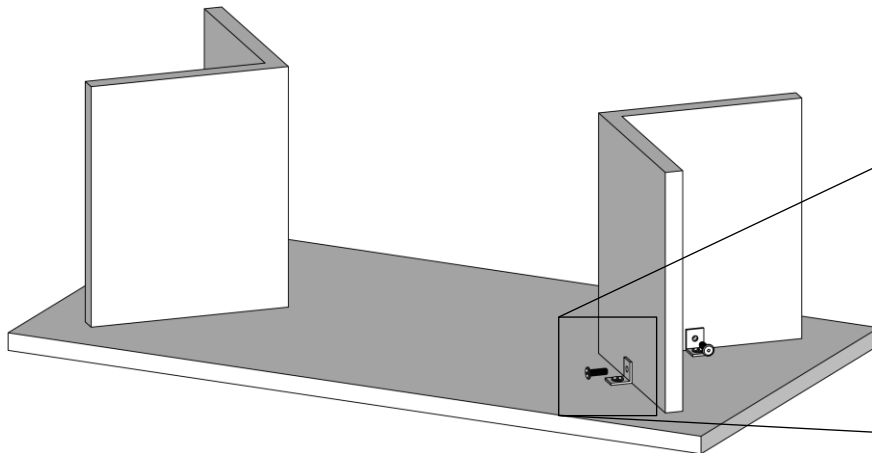
Stap 1:- Plaats de klemmen op het tafelblad zoals getoond op de afbeelding.

Step 1:- Put C clip on the top as shown in picture.



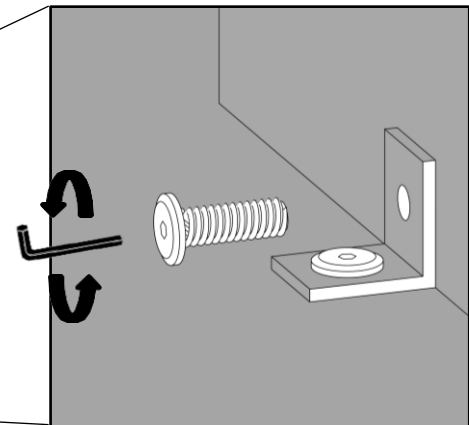
Stap 2:- Bevestig de schroeven door middel van de inbus sleutel.

Step 2:- Join them with the hardware.



Stap 3:- Plaats het tafelblad op de kop op een zachte ondergrond. Plaats de tafelpoot er boven op met de platen naar het tafelblad toe.

Step 3:- Place the tabletop up side down on a soft surface. Place the leg on top of it with the clips towards the tabletop.



Stap 4:- Bevestig de schroeven door middel van de inbus sleutel.

Step 4:- Join them with the hardware.

