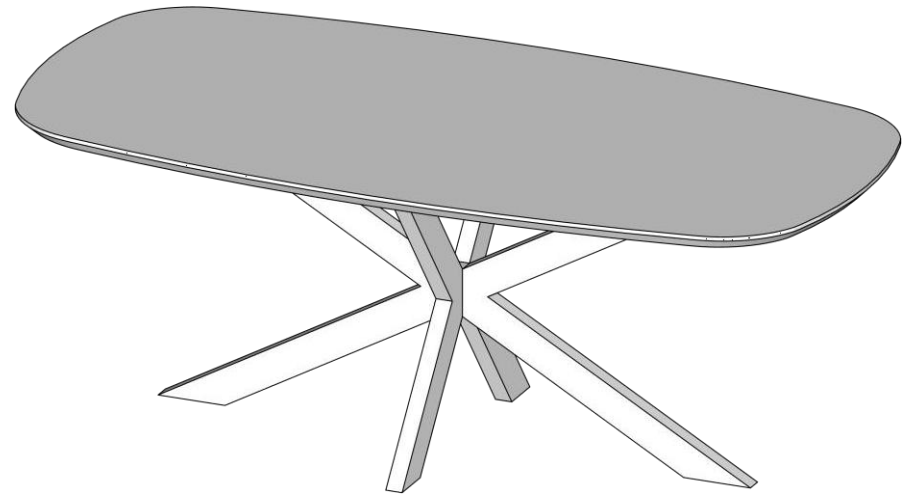


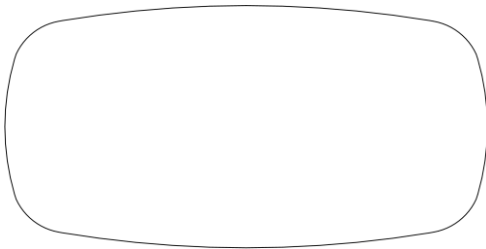
NOUS
LIVING



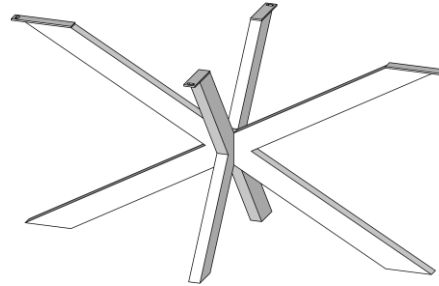
15 min.



ROBB DINING TABLE



Tafelblad
Tabletop



Onderstel
Base

Onderdelen
Components



Inbus sleutel x1

Allen Key x1



Ringen x4

Washer x4

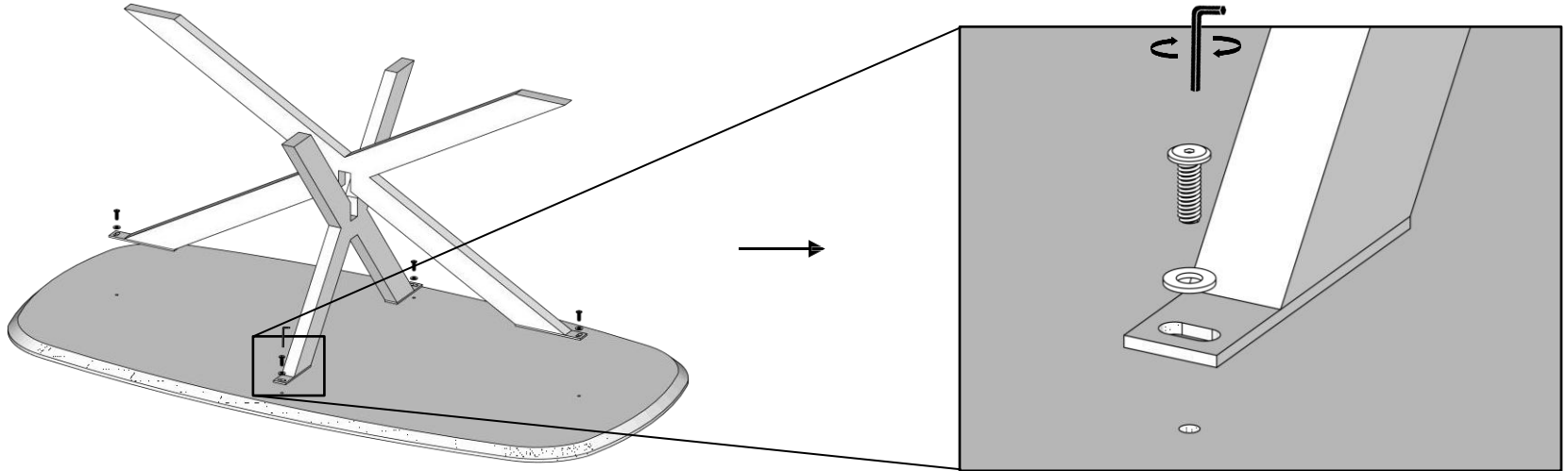


Schroeven x4

Allen Screw x4

Montagemateriaal

Accessories



Stap 1:- Leg het tafelblad ondersteboven op een zachte ondergrond. Plaats de poot erop met de schroef naar het tafelblad gericht.

Step 1:- Place the tabletop up side down on a soft surface. Place the leg on top of it with the Screw towards the tabletop.

Stap 2:- Bevestig de schroeven en ringen door middel van de inbus sleutel.

Step 2:- Join them with the hardware.

