



wehkamp



10 min.

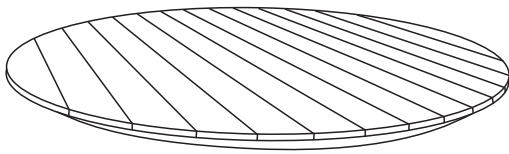


SCARLET TABLE

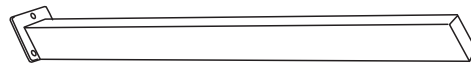


wehkamp

A X1



B X4



C




(M6*20mm)X12

D



M6X12

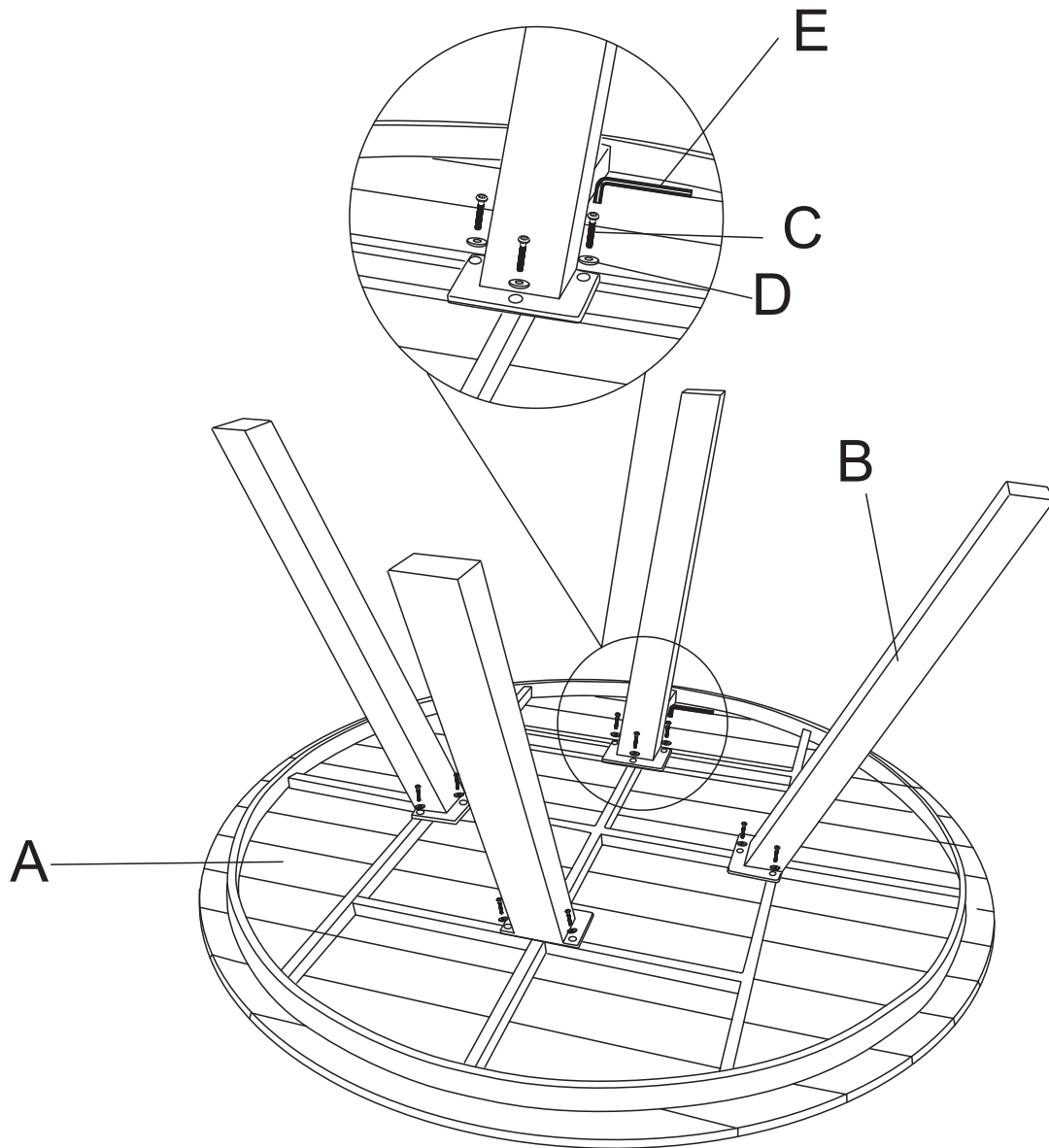
E



X1



wehkamp





wehkamp

Aandachtspunten

De bouten niet strak aandraaien voordat het product volledig geassembleerd is. Gebruik alleen het in de verpakking meegeleverde gereedschap, geen electrisch gereedschap gebruiken.

AUB, controleer maandelijks of alle bevestigingen nog strak aangespannen zijn.

ZORG EN ONDERHOUD

Het hout zal geleidelijk van kleur veranderen naar zilvergrijs en het oppervlak zal ruw worden. Wij raden aan de meubels iedere 12 weken te oliëren wanneer het oppervlak droog is. Met behulp van schuurpapier (korrel 400) het product glad schuren en vervolgens de lijnolie (geen kleur olie) dun met een pluisvrije doek aanbrengen om de meubels terug hun kleur te geven. Regelmatig oliëren zal helpen het kraken te minimaliseren maar zal het niet elimineren. Het kraken van het hout heeft geen invloed op de duurzaamheid van het product.

Als het oppervlak van de meubels bevuild of beschadigd is door het gebruik, dan kan dit vaak worden verwijderd door voorzichtig te schuren met fijn schuurpapier en vervolgens opnieuw te oliëren met olie voor hardhouten tuinmeubels met behulp van een pluisvrije doek. Als de vlek of schade ernstiger is, dan raden wij aan professionele hulp in te roepen.

OPSLAG EN LANGDURIGE ZORG

Deze producten niet opslaan in centraal verwarmde kamers omdat het hout uitdroogt en het kan kraken en krimpen. De ideale plek om uw tuinmeubilair op te slaan is een koele en goed geventileerde ruimte. Het hout niet met plastic afdekken: dit kan deze schimmel veroorzaken. Na langdurig gebruik en / of wanneer het hout droog wordt, kan het nodig zijn om de schroeven weer vast (met gemiddelde sterkte) te zetten. Gebruik de juiste tools om de schroeven weer vast te zetten.

Als uw tuinmeubilair kussens heeft, moet u ervoor zorgen de kussens niet altijd aan vochtige omstandigheden bloot te stellen om schimmels te voorkomen. Vermijd verkleuring door zonlicht. Vlekken en verkleuring worden bijna altijd voorkomen als de klant het proces volgt om regelmatig de meubels te onderhouden.

GEBRUIK VAN MEUBELEN

Dit meubel is gemaakt voor de tuin en is niet geschikt voor gebruik binnenshuis of serres. Als ze op gras staan kunnen de benen vocht opnemen en dit kan aantasting veroorzaken. Het zonlicht zal met de tijd de kleur van het hout verzachten, zelfs als het wordt geolied. Plaats nooit warme gerechten direct op het hout: dit zal het oppervlak markeren. Veeg gemorste zaken onmiddellijk weg: het geoliede oppervlak is gevoeliger voor vlekken dan een gelakte afwerking en het hout vocht zal absorberen, waardoor de vezel lichtjes zwelt.

Wees voorzichtig bij het verplaatsen van meubels: nooit slepen, omdat dit schade aan de verbindingen veroorzaakt.